

FUNDACION MONSEÑOR EMILIO DE BRIGARD ORTIZ
NIT.: 860.059.543-2
ESTADO DE SITUACION FINANCIERA INDIVIDUAL
A DICIEMBRE 31 DE 2024 CON CIFRAS COMPARATIVAS AL 31 DICIEMBRE DEL 2023
(Cifras expresadas en pesos colombianos)

ACTIVOS	Nota	ANALISIS VERTICAL		ANALISIS HORIZONTAL		Variación	%	PASIVOS	Nota	ANALISIS VERTICAL		ANALISIS HORIZONTAL			
		2024	%	2023	%					2024	%	2023	%	Variación	%
ACTIVOS CORRIENTES								PASIVOS CORRIENTES							
Efectivo y equivalentes al efectivo								Cuentas por pagar comerciales y otras cta por pagar	15	15.528.824	2%	11.838.215	1%	3.690.609	31%
Caja Menor		400.000	0%	400.000	0%	-	0%	Beneficios a empleados	16	14.682.795	2%	13.242.427	2%	1.440.368	11%
Banco Colpatría - FMEB		52.687.716	6%	50.466.885	6%	2.220.831	4%	Pasivo por Impuestos	17	29.945.000	3%	24.552.000	3%	5.393.000	22%
Banco Davivienda		-	0%	-	0%	-	0%	Ingresos recibidos por anticipados	18	46.904.706	5%	79.517.854	9%	(32.613.147)	-41%
	10	53.087.716	6%	50.866.885	6%	2.220.831	4%	Ingresos recibidos para terceros	19	-	0%	3.105.384	0%	(3.105.384)	-100%
Activos financieros								TOTAL PASIVO CORRIENTE		107.061.325	12%	132.255.880	16%	-25.194.555	-19%
Credicorp Capital Fonval		835.297.782	91%	746.917.069	89%	88.380.714	12%			-	0%	-	0%	-	0%
	11	835.297.782	91%	746.917.069	89%	88.380.714	12%	TOTAL PASIVO NO CORRIENTE		-	0%	-	0%	-	0%
Cuentas comerciales por cobras y otras cuentas por cobrar															
Cuentas Por Cobrar		19.065.563	2%	22.039.565	3%	(2.974.002)	-13%								
	12	19.065.563	2%	22.039.565	3%	-2.974.002	-13%	TOTAL PASIVO		107.061.325	12%	132.255.880	16%	(25.194.555)	-19%
TOTAL ACTIVO CORRIENTE		907.451.061	99%	819.823.519	97%	87.627.542	11%	TOTAL PASIVO		107.061.325	12%	132.255.880	16%	(25.194.555)	-19%
PROPIEDADES, PLANTA Y EQUIPO								PATRIMONIO-ACTIVO NETO	20						
Maquinaria y Equipo		67.079.000	7%	67.079.000	8%	-	0%	AJUSTE POR TRANSICION A NIIF		646.703.367	70%	646.703.367	77%	-	0%
Equipo oficina		32.403.000	4%	32.403.000	4%	-	0%	DONACIONES EN BIENES Y MUEBLES		67.343.375	7%	67.343.375	8%	-	0%
Equipo de Computación y Comunicación		21.123.658	2%	21.123.658	3%	-	0%	RESULTADO DEL EJERCICIO Beneficio Neto		100.030.986	11%	21.852.908	3%	78.178.078	358%
Equipo Médico Científico -Consultorio Odont		90.000	0%	90.000	0%	-	0%	RESULTADO EJERCICIO ANTERIORES		(2.612.518)	0%	(24.465.425)	-3%	21.852.908	-89%
Menos: Depreciación Acumulada		(111.162.090)	-12%	(98.081.373)	-12%	(13.080.717)	13%								
	13	9.533.568	1%	22.614.285	3%	(13.080.717)	-58%	TOTAL PATRIMONIO		811.465.210	88%	711.434.225	84%	100.030.985	14%
Intangibles															
Contrato de Mantenimiento SIIGO		1.541.906	0%	1.252.300	0%	289.606	23%								
	14	1.541.906	0%	1.252.300	0%	289.606	23%	TOTAL ACTIVOS NO CORRIENTES		11.075.474	1%	23.866.585	3%	(12.791.111)	-54%
TOTAL ACTIVOS NO CORRIENTES		11.075.474	1%	23.866.585	3%	(12.791.111)	-54%								
TOTAL ACTIVOS		918.526.535	100%	843.690.104	100%	74.836.431	9%	TOTAL PASIVO + PATRIMONIO		918.526.535	100%	843.690.104	100%	-74.836.430	9%

Las notas que acompañan son parte integral de los Estados Financieros.


Iván Camilo Gómez Murcia
Representante Legal
(Ver certificación adjunta)


Gabriela Gutiérrez Sanchez
Contador
T.P 98200-T
(Ver certificación adjunta)

Edith Gómez Pérez
Revisora Fiscal TP 39.708-T
Miembro de Parker Randall Colombia S.A.S.
(Ver dictamen adjunto)

FUNDACION MONSEÑOR EMILIO DE BRIGARD ORTIZ

NIT.: 860.059.543-2


ESTADO DE RESULTADOS INTEGRAL INDIVIDUAL

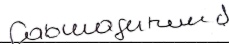
A DICIEMBRE 31 DE 2024 CON CIFRAS COMPARATIVAS AL 31 DICIEMBRE DEL 2023

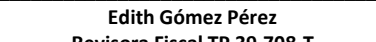
(Cifras expresadas en pesos colombianos)

	Nota	ANALISIS VERTICAL				ANALISIS HORIZONTAL	
		2024	%	2023	%	Variación	%
INGRESOS	21						
Ingresos Capilla		334.405.042	43%	301.415.799	52%	32.989.243	11%
Donaciones Becas		155.656.148	20%	79.756.859	14%	75.899.289	95%
Donaciones y Otros		153.622.430	20%	121.767.619	21%	31.854.811	26%
INGRESOS OPERACIONALES		643.683.620	83%	502.940.277	87%	140.743.343	28%
OTROS INGRESOS	22						
Rendimientos Financieros		88.997.405	11%	70.824.322	12%	18.173.083	26%
Ingresos varios		41.843.154	5%	2.197.281	0%	39.645.874	1804%
OTROS INGRESOS		130.840.559	17%	73.021.603	13%	57.818.956	79%
TOTAL INGRESOS		774.524.179	100%	575.961.879	100%	198.562.300	34%
GASTOS OPERACIONALES	23						
Gastos capilla		137.017.837	20%	124.154.804	22%	12.863.033	10%
Ejecucion Programa Becas		193.518.682	29%	122.898.069	22%	70.620.613	57%
Donaciones y Otros		3.912.718	1%	1.082.238	0%	2.830.480	262%
GASTOS OPERACIONALES		334.449.237	50%	248.135.111	45%	86.314.126	35%
GASTOS ADMINISTRATIVOS	24						
Personal		251.219.980	37%	226.463.128	41%	24.756.852	11%
Honorarios		44.231.714	7%	41.334.428	7%	2.897.286	7%
Depreciación		13.080.717	2%	13.190.695	2%	(109.977)	-1%
Gastos por eventos		12.331.401	2%	10.587.605	2%	1.743.796	16%
Mantenimiento y Reparac.		4.687.071	1%	3.937.039	1%	750.032	19%
Impuestos		4.969.000	1%	4.087.538	1%	881.462	22%
Gastos Legales		1.938.800	0%	1.980.200	0%	(41.400)	-2%
GASTOS ADMINISTRATIVOS		332.458.683	49%	301.580.632	54%	30.878.051	10%
OTROS GASTOS	25						
Financieros		3.975.541	1%	2.287.832	0%	1.687.709	74%
Diversos y Varios		3.485.661	1%	1.928.919	0%	1.556.742	81%
Extraordinarios		124.072	0%	176.478	0%	(52.406)	-30%
OTROS GASTOS		7.585.273	1%	4.393.229	1%	3.192.044	73%
TOTAL GASTOS		674.493.193	100%	554.108.972	100%	120.384.222	22%
Gastos por Impuestos - Renta		0	0%	0	0%	-	0%
SUPERAVIT DEL EJERCICIO		100.030.986	13%	21.852.908	4%	78.178.078	358%

Las notas que acompañan son parte integral de los Estados Financieros.


Iván Camilo Gómez Murcia
Representante Legal
(Ver certificación adjunta)



Gabriela Gutierrez Sanchez
Contador
T.P 98200-T
(Ver certificación adjunta)


Edith Gómez Pérez
Revisora Fiscal TP 39.708-T
Miembro de Parker Randall Colombia S.A.S.
(Ver dictamen adjunto)

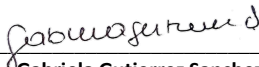
FUNDACION MONSEÑOR EMILIO DE BRIGARD ORTIZ
NIT.: 860.059.543-2
ESTADO DE CAMBIOS EN EL PATRIMONIO O ACTIVOS NETOS INDIVIDUAL
A DICIEMBRE 31 DE 2024 CON CIFRAS COMPARATIVAS AL 31 DICIEMBRE DEL 2023
(Cifras expresadas en pesos colombianos)

CONCEPTO	SALDO INICIAL	AUMENTO	DISMINUCIÓN	AJUSTES Y/O RECLASIFICACIONES	SALDO 31 DIC
AJUSTE POR TRANSICION A NIIF	646.703.367	0	0	0	646.703.367
RESULTADO DE EJERCICIOS ANTERIORES	-114.544.574	0	0	90.079.149	-24.465.425
RESULTADO DEL EJERCICIO	90.079.149	21.852.908	0	-90.079.149	21.852.908
DONACIONES EN BIENES Y MUEBLES	67.333.237	10.138	0	0	67.343.375
Saldo a 31 Diciembre 2023	689.571.179	21.863.046	0	0	711.434.225
AJUSTE POR TRANSICION A NIIF	646.703.367	0	0	0	646.703.367
RESULTADO DE EJERCICIOS ANTERIORES	-24.465.425	0	0	21.852.908	-2.612.518
RESULTADO DEL EJERCICIO	21.852.908	100.030.986	0	-21.852.908	100.030.986
DONACIONES EN BIENES Y MUEBLES	67.343.375	0	0	0	67.343.375
Saldo a 31 Diciembre 2024	711.434.225	100.030.986	0	0	811.465.210

Las notas que acompañan son parte integral de los Estados Financieros.



Iván Camilo Gómez Murcia
Representante Legal
(Ver certificación adjunta)



Gabriela Gutierrez Sanchez
Contador
T.P 98200-T
(Ver certificación adjunta)

Edith Gómez Pérez
Revisora Fiscal TP 39.708-T
Miembro de Parker Randall Colombia S.A.S.
(Ver dictamen adjunto)

FUNDACION MONSEÑOR EMILIO DE BRIGARD ORTIZ
NIT.: 860.059.543-2
ESTADO DE FLUJO DE EFECTIVO INDIVIDUAL - Método Indirecto
A DICIEMBRE 31 DE 2024 CON CIFRAS COMPARATIVAS AL 31 DICIEMBRE DEL 2023
(Cifras expresadas en pesos colombianos)


PERIODO TERMINADO A 31 DE DICIEMBRE

	<u>2024</u>	<u>2023</u>
ACTIVIDADES DE OPERACIÓN		
Resultado del periodo	100.030.986	21.852.908
Depreciación	13.080.717	13.190.695
Amortizaciones	2.914.151	1.991.689
	<u>116.025.854</u>	<u>37.035.292</u>
Cambios en partidas operacionales:		
Disminucion (Aumento) Inversiones	(88.380.714)	(69.305.882)
Disminucion (Aumento) en Deudores	2.974.002	(6.101.811)
Disminucion (Aumento) Diferidos	(3.203.757)	(2.146.800)
Aumento (Disminucion) Cuentas por Pagar	3.690.609	406.248
Aumento (Disminucion) Beneficios empleados	1.440.368	1.931.604
Aumento (Disminucion) Impuestos	5.393.000	5.536.000
Aumento (Disminucion) Pasivo diferido	(32.613.147)	16.980.934
Aumento (Disminucion) otros pasivos	(3.105.384)	1.452.333
	<u>(113.805.023)</u>	<u>(51.247.374)</u>
ACTIVIDADES DE INVERSIÓN		
Disminucion (Aumento) Propiedad Planta y Equipo	-	(5.850.000)
	<u>-</u>	<u>(5.850.000)</u>
ACTIVIDADES DE FINANCIACIÓN		
Aumento (Disminucion) Capital	-	10.138
	<u>-</u>	<u>10.138</u>
Aumento (Disminución) en Efectivo	2.220.831	(20.051.945)
Efectivo al Inicio del Año	50.866.885	70.918.831
Saldo de Efectivo al Final del Año	<u><u>53.087.716</u></u>	<u><u>50.866.885</u></u>

Las notas que acompañan son parte integral de los Estados Financieros.



Iván Camilo Gómez Murcia
Representante Legal
(Ver certificación adjunta)



Gabriela Gutierrez Sanchez
Contador
T.P 98200-T
(Ver certificación adjunta)

Edith Gómez Pérez
Revisora Fiscal TP 39.708-T
Miembro de Parker Randall Colombia S.A.S.
(Ver dictamen adjunto)