




**FUNDACION MONSEÑOR EMILIO DE BRIGARD ORTIZ**  
**NIT.: 860.059.543-2**  
**ESTADO DE SITUACION FINANCIERA INDIVIDUAL**  
**A DICIEMBRE 31 DE 2022 CON CIFRAS COMPARATIVAS AL 31 DICIEMBRE DEL 2021**  
**(Cifras expresadas en pesos colombianos)**

ACTIVOS	Nota	ANALISIS VERTICAL				ANALISIS HORIZONTAL		PASIVOS	Nota	ANALISIS VERTICAL				ANALISIS HORIZONTAL	
		2022	%	2021	%	Variación	%			2022	%	2021	%	Variación	%
<b>ACTIVOS CORRIENTES</b>								<b>PASIVOS CORRIENTES</b>							
<b>Efectivo y equivalentes al efectivo</b>								Pasivo financiero	15	-	0%	219,192	0%	(219,192)	-100%
Caja Menor		400,000	0%	400,000	0%	-	0%	Cuentas por pagar comerciales y otras cta por pagar	16	11,431,967	1%	14,270,160	2%	(2,838,193)	-20%
Banco Colpatría - FMEB		68,679,561	9%	39,879,465	6%	28,800,096	72%	Beneficios a empleados	17	11,310,823	1%	5,924,870	1%	5,385,953	91%
Corporación Colpatría -Nómina Sabio Caldas		-	0%	12,996	0%	(12,996)	-100%	Pasivo por Impuestos	18	19,016,000	2%	-	0%	19,016,000	0%
Banco Davivienda		1,839,269	0%	-	0%	1,839,269	0%	Ingresos recibidos por anticipados	19	62,536,920	8%	51,784,000	8%	10,752,920	21%
	10	<b>70,918,831</b>	<b>9%</b>	<b>40,292,461</b>	<b>6%</b>	<b>30,626,370</b>	<b>76%</b>	Ingresos recibidos para terceros	20	1,653,051	0%	3,473,230	1%	(1,820,179)	-52%
<b>Activos financieros</b>								<b>TOTAL PASIVO CORRIENTE</b>		<b>105,948,761</b>	<b>13%</b>	<b>75,671,452</b>	<b>11%</b>	<b>30,277,309</b>	<b>40%</b>
Credicorp Capital Fonval		677,611,187	85%	580,464,076	86%	97,147,111	17%								
	11	<b>677,611,187</b>	<b>85%</b>	<b>580,464,076</b>	<b>86%</b>	<b>97,147,111</b>	<b>17%</b>								
<b>Cuentas comerciales por cobras y otras cuentas por cobrar</b>															
Cuentas Por Cobrar		15,937,754	2%	14,218,650	2%	1,719,104	12%	<b>TOTAL PASIVO NO CORRIENTE</b>		<b>-</b>	<b>0%</b>	<b>-</b>	<b>0%</b>	<b>-</b>	<b>0%</b>
	12	<b>15,937,754</b>	<b>2%</b>	<b>14,218,650</b>	<b>2%</b>	<b>1,719,104</b>	<b>12%</b>								
<b>TOTAL ACTIVO CORRIENTE</b>		<b>764,467,771</b>	<b>96%</b>	<b>634,975,187</b>	<b>94%</b>	<b>129,492,585</b>	<b>20%</b>	<b>TOTAL PASIVO</b>		<b>105,948,761</b>	<b>13%</b>	<b>75,671,452</b>	<b>11%</b>	<b>30,277,309</b>	<b>40%</b>
<b>PROPIEDADES, PLANTA Y EQUIPO</b>								<b>PATRIMONIO-ACTIVO NETO</b>	21						
Maquinaria y Equipo		67,079,000	8%	67,079,000	10%	-	0%	AJUSTE POR TRANSICION A NIIF		646,703,367	81%	646,703,367	96%	-	0%
Equipo oficina		32,403,000	4%	48,393,323	7%	(15,990,323)	-33%	DONACIONES EN BIENES Y MUEBLES		67,333,237	8%	65,490,462	10%	1,842,775	3%
Equipo de Computación y Comunicación		15,273,658	2%	14,604,052	2%	669,606	5%	RESULTADO DEL EJERCICIO Beneficio Neto		90,079,149	11%	(60,939,870)	-9%	151,019,019	-248%
Equipo Médico Científico -Consultorio Odont		90,000	0%	23,357,056	3%	(23,267,056)	-100%	RESULTADO DE EJERCICIOS ANTERIORES		(114,544,574)	-14%	(53,604,704)	-8%	(60,939,870)	114%
Menos: Depreciación Acumulada		(84,890,679)	-11%	(116,130,333)	-17%	31,239,654	-27%								
	13	<b>29,954,979</b>	<b>4%</b>	<b>37,303,098</b>	<b>6%</b>	<b>(7,348,119)</b>	<b>-20%</b>	<b>TOTAL PATRIMONIO</b>		<b>689,571,179</b>	<b>87%</b>	<b>597,649,255</b>	<b>89%</b>	<b>91,921,924</b>	<b>15%</b>
<b>Intangibles</b>															
Contrato de Mantenimiento SIIGO		1,097,189	0%	1,042,422	0%	54,767	5%								
	14	<b>1,097,189</b>	<b>0%</b>	<b>1,042,422</b>	<b>0%</b>	<b>54,767</b>	<b>5%</b>								
<b>TOTAL ACTIVOS NO CORRIENTES</b>		<b>31,052,168</b>	<b>4%</b>	<b>38,345,520</b>	<b>6%</b>	<b>(7,293,353)</b>	<b>-19%</b>								
<b>TOTAL ACTIVOS</b>		<b>795,519,940</b>	<b>100%</b>	<b>673,320,707</b>	<b>100%</b>	<b>122,199,233</b>	<b>18%</b>	<b>TOTAL PASIVO + PATRIMONIO</b>		<b>795,519,940</b>	<b>100%</b>	<b>673,320,707</b>	<b>100%</b>	<b>-122,199,234</b>	<b>18%</b>

Las notas que acompañan son parte integral de los Estados Financieros.

  
**Iván Camilo Gómez Murcia**  
Representante Legal  
(Ver certificación adjunta)

  
**Gabriela Gutierrez Sanchez**  
Contador  
T.P 98200-T  
(Ver certificación adjunta)

  
**Edith Gómez Pérez**  
Revisora Fiscal TP 39.708-T  
Miembro de Parker Randall Colombia S.A.S.  
(Ver dictamen adjunto)

FUNDACION MONSEÑOR EMILIO DE BRIGARD ORTIZ

NIT.: 860.059.543-2


ESTADO DE RESULTADOS INTEGRAL INDIVIDUAL

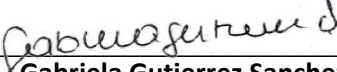
A DICIEMBRE 31 DE 2022 CON CIFRAS COMPARATIVAS AL 31 DICIEMBRE DEL 2021


(Cifras expresadas en pesos colombianos)

	Nota	ANALISIS VERTICAL				ANALISIS HORIZONTAL	
		2022	%	2021	%	Variación	%
<b>INGRESOS</b>	<b>22</b>						
Ingresos Capilla		307.580.336	55%	263.620.000	62%	43.960.336	17%
Donaciones Becas		139.385.685	25%	76.380.514	18%	63.005.171	82%
Donaciones y Otros		109.339.722	20%	85.304.562	20%	24.035.160	28%
<b>INGRESOS OPERACIONALES</b>		<b>556.305.743</b>	<b>100%</b>	<b>425.305.076</b>	<b>100%</b>	<b>131.000.667</b>	<b>31%</b>
<b>OTROS INGRESOS</b>	<b>23</b>						
Rendimientos Financieros		48.367.664	98%	16.750.170	80%	31.617.495	189%
Ingresos varios		1.027.774	2%	4.264.562	20%	(3.236.789)	-76%
<b>OTROS INGRESOS</b>		<b>49.395.438</b>	<b>100%</b>	<b>21.014.732</b>	<b>100%</b>	<b>28.380.706</b>	<b>135%</b>
<b>TOTAL INGRESOS</b>		<b>605.701.181</b>	<b>100%</b>	<b>446.319.808</b>	<b>100%</b>	<b>159.381.373</b>	<b>36%</b>
<b>GASTOS OPERACIONALES</b>	<b>24</b>						
Gastos capilla		120.156.327	23%	96.723.431	19%	23.432.896	24%
Ejecucion Programa Becas		116.456.167	23%	114.548.919	23%	1.907.248	2%
Donaciones y Otros		7.599.975	1%	6.880.400	1%	719.575	10%
<b>GASTOS OPERACIONALES</b>		<b>244.212.469</b>	<b>100%</b>	<b>218.152.750</b>	<b>100%</b>	<b>26.059.719</b>	<b>12%</b>
<b>GASTOS ADMINISTRATIVOS</b>	<b>25</b>						
Personal		192.086.708	37%	155.666.165	31%	36.420.543	23%
Honorarios		37.275.500	7%	34.070.520	7%	3.204.980	9%
Depreciación		12.745.417	2%	11.920.106	2%	825.311	7%
Gastos por eventos		10.350.615	2%	11.383.877	2%	(1.033.262)	-9%
Activos dados de baja		5.345.308	1%	0	0%	5.345.308	0%
Mantenimiento y Reparac.		4.462.634	1%	3.307.730	1%	1.154.904	35%
Impuestos		2.615.853	1%	0	0%	2.615.853	0%
Gastos Legales		1.593.828	0%	2.457.500	0%	(863.672)	-35%
Ejecucion Otros Programas		0	0%	33.017.201	7%	(33.017.201)	-100%
<b>GASTOS ADMINISTRATIVOS</b>		<b>266.475.863</b>	<b>100%</b>	<b>251.823.098</b>	<b>100%</b>	<b>14.652.765</b>	<b>6%</b>
<b>OTROS GASTOS</b>	<b>26</b>						
Financieros		3.604.224	1%	29.951.281	6%	(26.347.057)	-88%
Diversos y Varios		1.293.497	0%	2.274.110	0%	(980.613)	-43%
Extraordinarios		35.980	0%	5.058.440	1%	(5.022.460)	-99%
<b>OTROS GASTOS</b>		<b>4.933.701</b>	<b>100%</b>	<b>37.283.830</b>	<b>100%</b>	<b>-32.350.129</b>	<b>-87%</b>
<b>TOTAL GASTOS</b>		<b>515.622.033</b>	<b>100%</b>	<b>507.259.679</b>	<b>100%</b>	<b>8.362.354</b>	<b>2%</b>
Gastos por Impuestos - Renta		0	0%	0	0%	-	0%
<b>SUPERAVIT DEL EJERCICIO</b>		<b>90.079.148</b>	<b>16%</b>	<b>(60.939.870)</b>	<b>-14%</b>	<b>151.019.019</b>	<b>-248%</b>

Las notas que acompañan son parte integral de los Estados Financieros.

  
Iván Camilo Gómez Murcia  
Representante Legal  
(Ver certificación adjunta)

  
Gabriela Gutierrez Sanchez  
Contador  
T.P 98200-T  
(Ver certificación adjunta)

  
Edith Gómez Pérez  
Revisora Fiscal TP 39.708-T  
Miembro de Parker Randall Colombia S.A.S.  
(Ver dictamen adjunto)


**FUNDACION MONSEÑOR EMILIO DE BRIGARD ORTIZ**  
**NIT.: 860.059.543-2**  
**ESTADO DE CAMBIOS EN EL PATRIMONIO O ACTIVOS NETOS INDIVIDUAL**  
**A DICIEMBRE 31 DE 2022 CON CIFRAS COMPARATIVAS AL 31 DICIEMBRE DEL 2021**  
(Cifras expresadas en pesos colombianos)

CONCEPTO	SALDO INICIAL	AUMENTO	DISMINUCIÓN	AJUSTES Y/O RECLASIFICACIONES	SALDO 31 DIC
AJUSTE POR TRANSICION A NIIF	646.703.367	0	0	0	646.703.367
ASIGNACIONES PERMANENTES	0	0	0	0	0
RESULTADO DE EJERCICIOS ANTERIORES	116.554.865	0	0	-170.159.569	-53.604.704
RESULTADO DEL EJERCICIO	-170.159.569	0	-170.159.569	-60.939.870	-60.939.870
DONACIONES EN BIENES Y MUEBLES	58.610.062	6.880.400	0	0	65.490.462
Saldo a 31 Diciembre 2021	<b>651.708.726</b>	<b>6.880.400</b>	<b>-170.159.569</b>	<b>-231.099.439</b>	<b>597.649.256</b>
AJUSTE POR TRANSICION A NIIF	646.703.367	0	0	0	646.703.367
ASIGNACIONES PERMANENTES	0	0	0	0	0
RESULTADO DE EJERCICIOS ANTERIORES	-53.604.704	0	0	-60.939.870	-114.544.574
RESULTADO DEL EJERCICIO	-60.939.870	90.079.149	0	60.939.870	90.079.148
DONACIONES EN BIENES Y MUEBLES	65.490.462	1.842.775	0	0	67.333.237
Saldo a 31 Diciembre 2022	<b>597.649.255</b>	<b>91.921.924</b>	<b>0</b>	<b>0</b>	<b>689.571.178</b>

Las notas que acompañan son parte integral de los Estados Financieros.



Iván Camilo Gómez Murcia  
Representante Legal  
(Ver certificación adjunta)



Gabriela Gutierrez Sanchez  
Contador  
T.P 98200-T  
(Ver certificación adjunta)



Edith Gómez Pérez  
Revisora Fiscal TP 39.708-T  
Miembro de Parker Randall Colombia S.A.S.  
(Ver dictamen adjunto)

**FUNDACION MONSEÑOR EMILIO DE BRIGARD ORTIZ**

**NIT.: 860.059.543-2**


**ESTADO DE FLUJO DE EFECTIVO INDIVIDUAL - Método Indirecto  
A DICIEMBRE 31 DE 2022 CON CIFRAS COMPARATIVAS AL 31 DICIEMBRE DEL 2021**

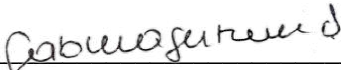
(Cifras expresadas en pesos colombianos)


**PERIODO TERMINADO A 31 DE DICIEMBRE**


	<u>2022</u>	<u>2021</u>
<b>ACTIVIDADES DE OPERACIÓN</b>		
Resultado del periodo	90.079.148	(60.939.870)
Depreciación	12.745.417	11.920.106
Activos dados de baja	5.345.308	-
Amortizaciones	2.668.634	-
	<u>110.838.507</u>	<u>(49.019.764)</u>
<b>Cambios en partidas operacionales:</b>		
Disminucion (Aumento) Inversiones	(97.147.111)	11.025.620
Disminucion (Aumento) en Deudores	(1.719.104)	3.767.252
Disminucion (Aumento) Inventarios	-	-
Disminucion (Aumento) Diferidos	(54.767)	(264.262)
Aumento (Disminucion) Cuentas por Pagar	(2.838.193)	7.986.836
Aumento (Disminucion) Beneficios empleados	5.385.953	(7.228.108)
Aumento (Disminucion) Impuestos	19.016.000	-
Aumento (Disminucion) Pasivo diferido	10.752.920	21.624.000
Aumento (Disminucion) Pasivos financiero	(219.192)	219.192
Aumento (Disminucion) otros pasivos	(1.820.179)	2.823.230
	<u>(68.643.673)</u>	<u>39.953.760</u>
<b>ACTIVIDADES DE INVERSIÓN</b>		
Disminucion (Aumento) Propiedad Planta y Equipo	(13.411.239)	(3.195.000)
	<u>(13.411.239)</u>	<u>(3.195.000)</u>
<b>ACTIVIDADES DE FINANCIACIÓN</b>		
Aumento (Disminucion) Capital	1.842.775	6.880.400
Aumento (Disminucion) otros pasivos	-	-
	<u>1.842.775</u>	<u>6.880.400</u>
Aumento (Disminución) en Efectivo	30.626.370	(5.380.605)
Efectivo al Inicio del Año	40.292.461	45.673.067
<b>Saldo de Efectivo al Final del Año</b>	<u>70.918.831</u>	<u>40.292.462</u>

Las notas que acompañan son parte integral de los Estados Financieros.

  
Iván Camilo Gómez Murcia  
Representante Legal  
(Ver certificación adjunta)

  
Gabriela Gutierrez Sanchez  
Contador  
T.P 98200-T  
(Ver certificación adjunta)

  
Edith Gómez Pérez  
Revisora Fiscal TP 39.708-T  
Miembro de Parker Randall Colombia S.A.S.  
(Ver dictamen adjunto)



**LA FUNDACIÓN MONSEÑOR EMILIO DE BRIGARD ORTIZ**

NIT: 860.059.543-2

**CERTIFICA QUE:**

Los suscritos representante legal y contador público bajo cuya responsabilidad se preparan los estados financieros individuales, certificamos:

Que, para la emisión de los estados financieros individuales al 31 de diciembre de 2022 y 2021, los cuales comprenden el estado de situación financiera individual, el estado de resultado integral individual, estado de cambios en el patrimonio individual y estado de flujo de efectivo individual. Por los años terminados en esas fechas, que conforme al reglamento se ponen a disposición de terceros, se han verificado previamente las afirmaciones contenidas en ellos y las cifras tomadas fielmente de los libros. Dichas afirmaciones explícitas e implícitas son las siguientes.

Existencia. Los activos y pasivos de La Fundación Monseñor Emilio de Brigard Ortiz existen en la fecha de corte y las transacciones registradas se han realizado durante el año.

Integridad: Todos los hechos económicos realizados han sido reconocidos.

Derechos y obligaciones: Los activos representan probables beneficios económicos futuros y los pasivos representan probables sacrificios económicos futuros, obtenidos a cargo de La Fundación Monseñor Emilio de Brigard Ortiz en la fecha de corte.

Valuación. todos los elementos han sido reconocidos por importes apropiados.

Presentación y revelación: Los hechos económicos han sido correctamente clasificados, descritos y revelados.

Dada en Bogotá, a los 21 días del mes de febrero de 2023.

  
**Iván Camilo Gómez Murcia**  
Representante Legal

  
**Gabriela Gutiérrez Sánchez**  
Contador Público

---

Fundación Monseñor Emilio De Brigard  
Gimnasio Moderno - T: 212 1636/ 540 1888 (104) Cra.9 #74-99  
[fundacionemilio@gimnasiomoderno.edu.co](mailto:fundacionemilio@gimnasiomoderno.edu.co)  
[www.fundacionemilio.com](http://www.fundacionemilio.com)  
Bogotá-Colombia

